



ФЕДЕРАЛЬНАЯ СЛУЖБА
ГОСУДАРСТВЕННОЙ СТАТИСТИКИ

Инвестиционная деятельность в Иркутской области



январь-декабрь 2022 года



ФЕДЕРАЛЬНАЯ СЛУЖБА
ГОСУДАРСТВЕННОЙ СТАТИСТИКИ

Инвестиционная деятельность в Иркутской области

январь-декабрь 2022 года

- 01 Финансовые вложения
- 02 Инвестиции в основной капитал
- 03 Источники финансирования инвестиций
- 04 Инвестиции в основной капитал по видам экономической деятельности
- 05 Инвестиции в основной капитал по муниципальным образованиям
- 06 Инвестиции в основной капитал по регионам Сибирского федерального округа



ФИНАНСОВЫЕ ВЛОЖЕНИЯ

млрд рублей

январь-декабрь 2022 г.

ВСЕГО



1 651,8

В ТОМ ЧИСЛЕ:

ДОЛГОСРОЧНЫЕ

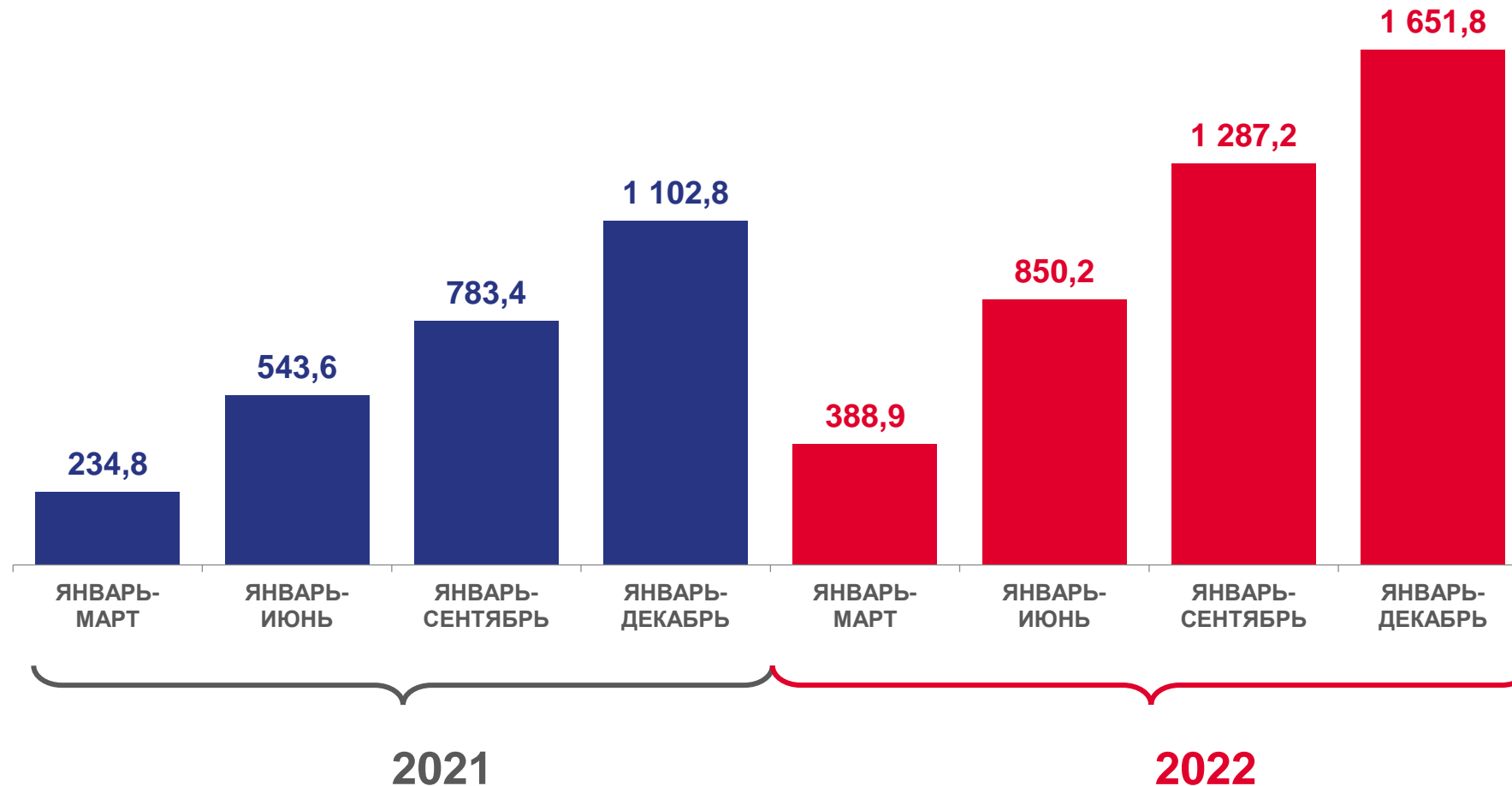


353,0

КРАТКОСРОЧНЫЕ



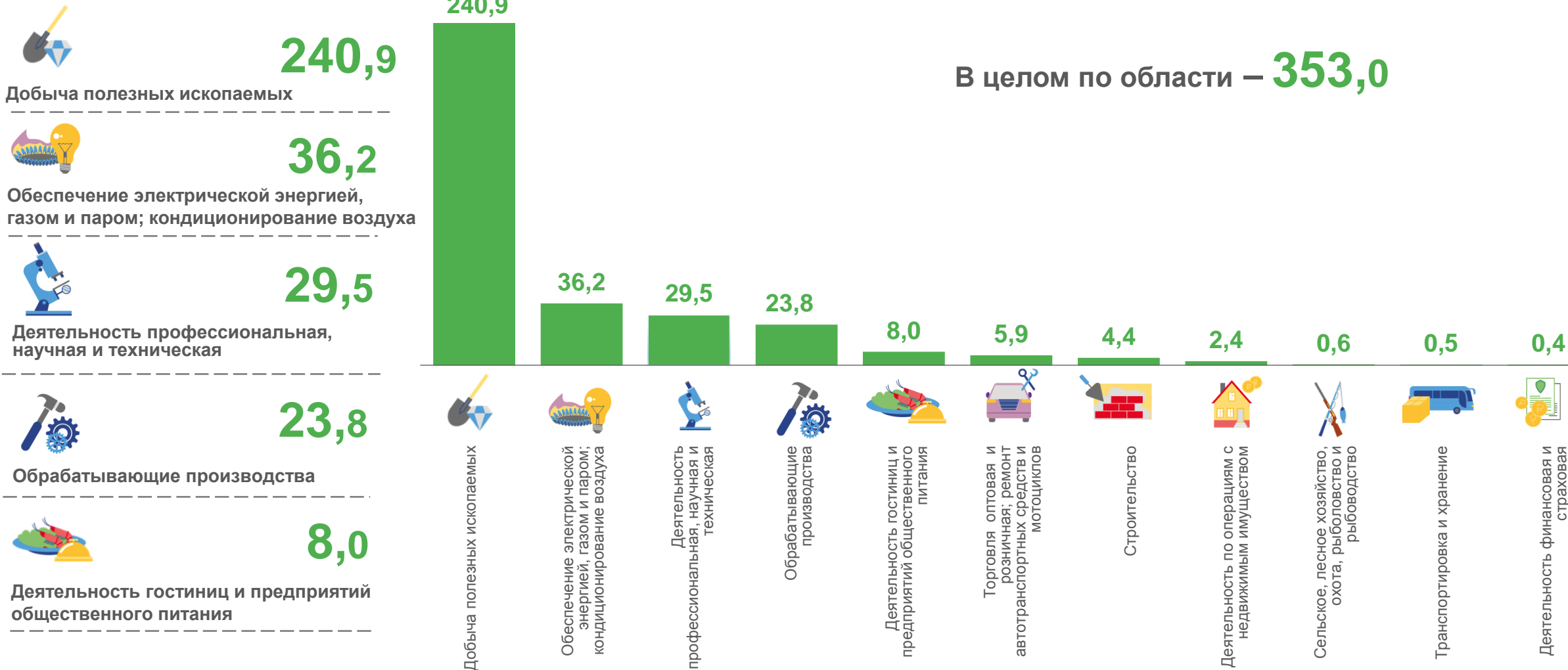
1 298,9





ДОЛГОСРОЧНЫЕ ФИНАНСОВЫЕ ВЛОЖЕНИЯ ПО ВИДАМ ЭКОНОМИЧЕСКОЙ ДЕЯТЕЛЬНОСТИ

январь-декабрь 2022 г., млрд рублей





КРАТКОСРОЧНЫЕ ФИНАНСОВЫЕ ВЛОЖЕНИЯ ПО ВИДАМ ЭКОНОМИЧЕСКОЙ ДЕЯТЕЛЬНОСТИ

январь-декабрь 2022 г., млрд рублей



Добыча полезных ископаемых

746,0



Торговля оптовая и розничная; ремонт
автотранспортных средств и мотоциклов

139,3



Обрабатывающие производства

121,0



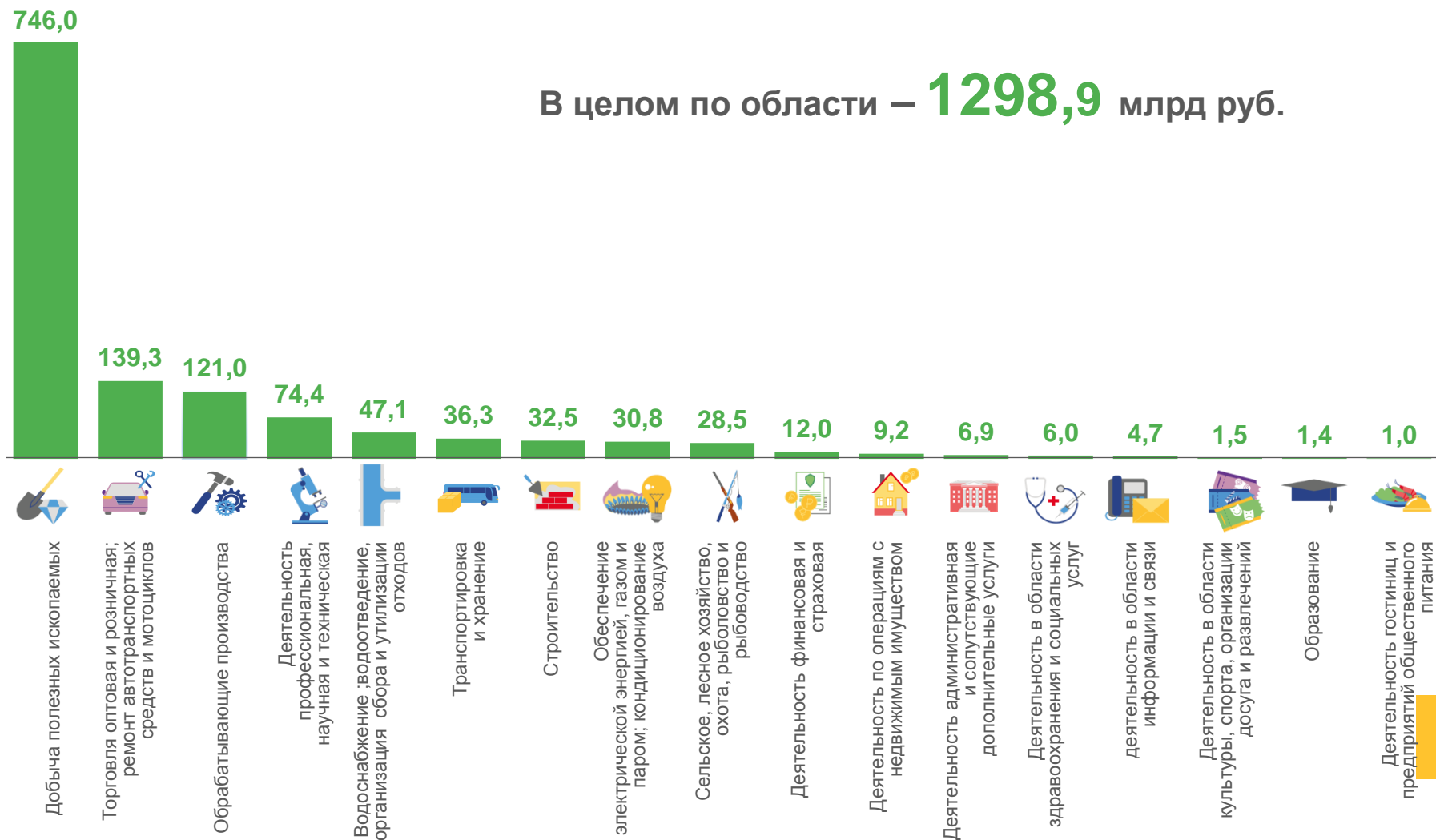
Деятельность профессиональная,
научная и техническая

74,4



Водоснабжение ; водоотведение,
организация сбора и утилизации
отходов, деятельность по ликвидации
загрязнений

47,1





ДИНАМИКА ИНВЕСТИЦИЙ В ОСНОВНОЙ КАПИТАЛ¹⁾

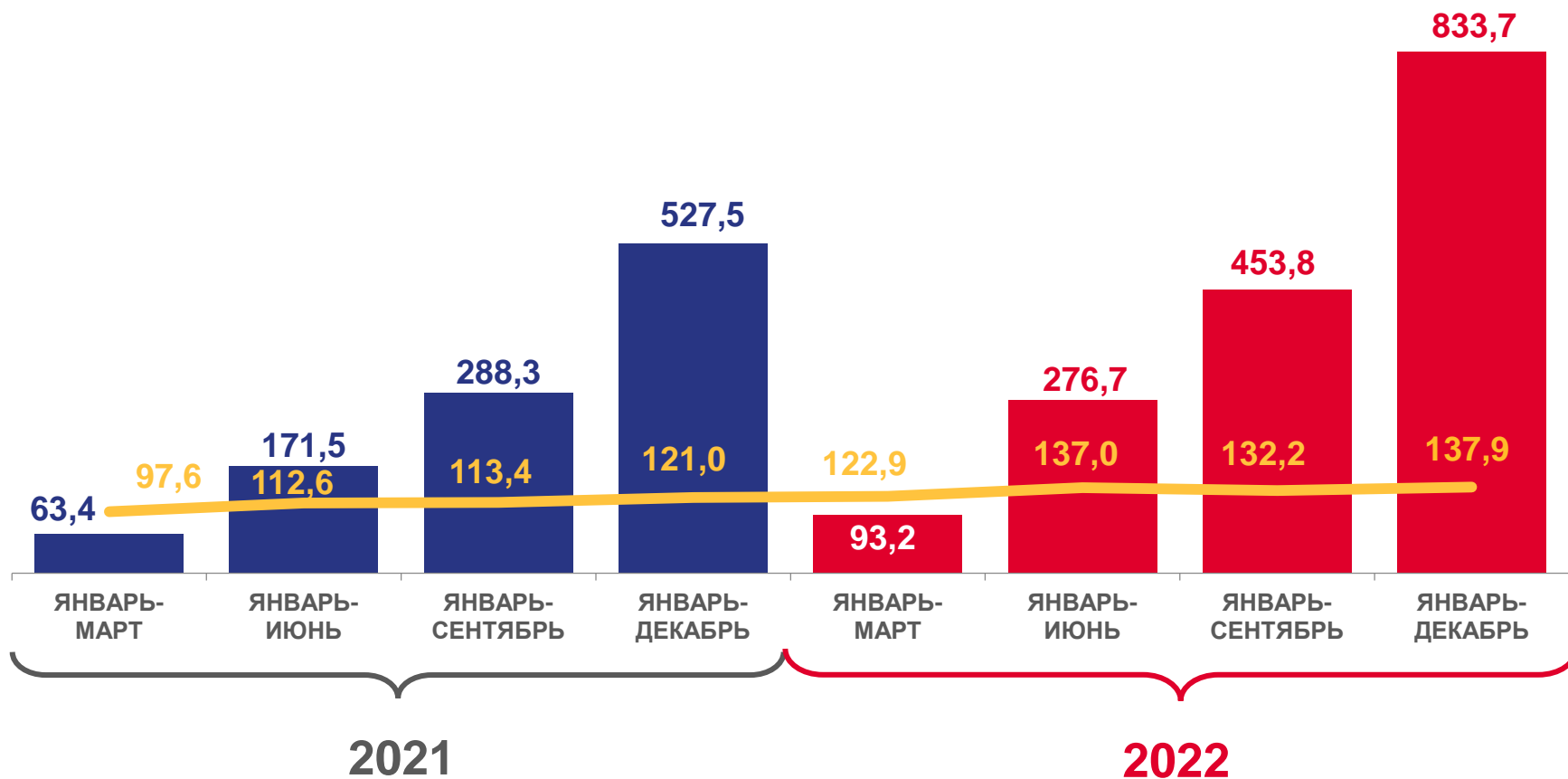
январь-декабрь 2022 г.

833,7

МЛРД РУБЛЕЙ

137,9%

К ЯНВАРЮ-ДЕКАБРЮ
2021 ГОДА



Инвестиции в основной капитал, млрд рублей



В % к соответствующему периоду предыдущего года



¹⁾ По полному кругу организаций, включая объем инвестиций, не наблюдаемых прямыми статистическими методами



ИСТОЧНИКИ ФИНАНСИРОВАНИЯ ИНВЕСТИЦИЙ¹⁾

январь-декабрь 2022 г.

ВСЕГО

773,4

МЛРД РУБЛЕЙ

В ТОМ ЧИСЛЕ:

СОБСТВЕННЫЕ СРЕДСТВА

276,9

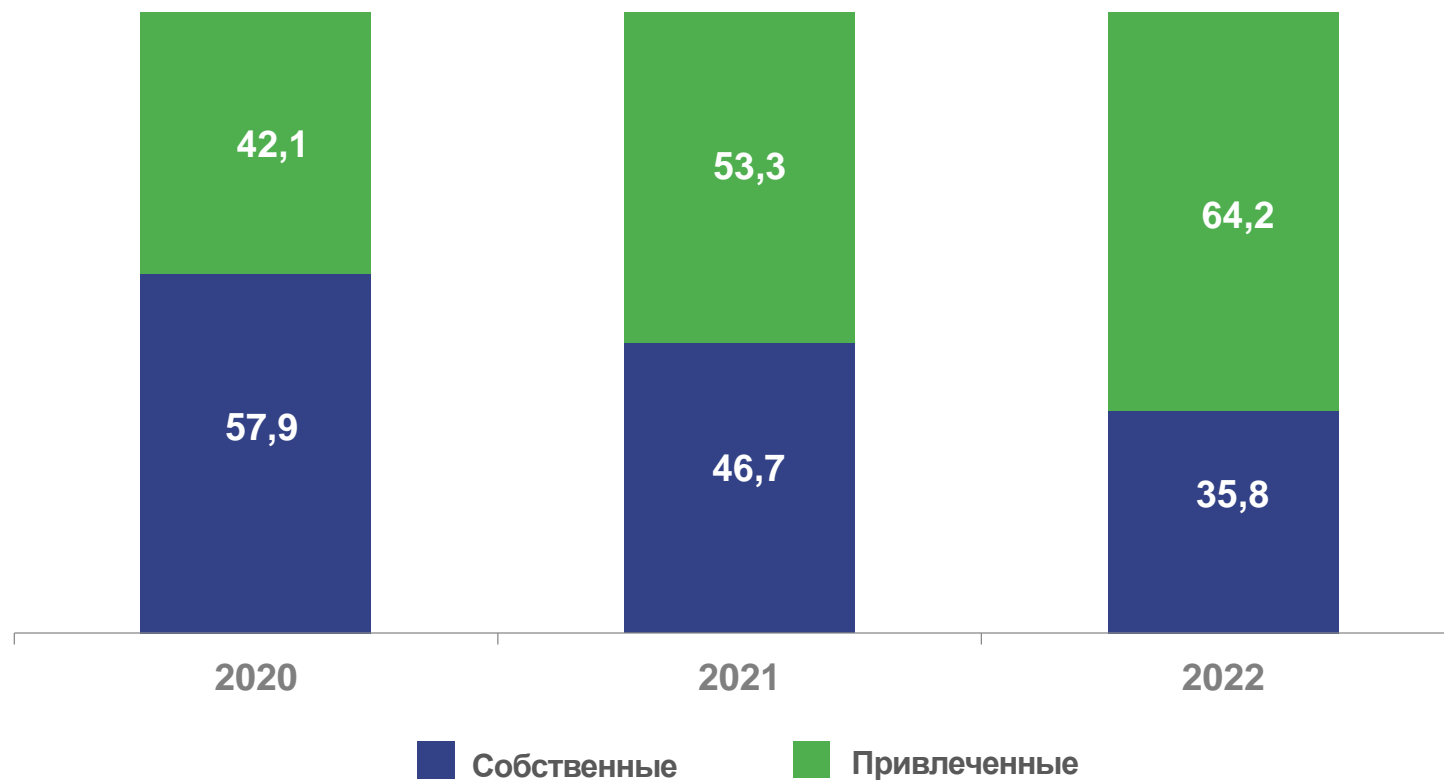
МЛРД РУБЛЕЙ

ПРИВЛЕЧЕННЫЕ СРЕДСТВА

496,5

МЛРД РУБЛЕЙ

Структура инвестиций по источникам финансирования,
в % к итогу

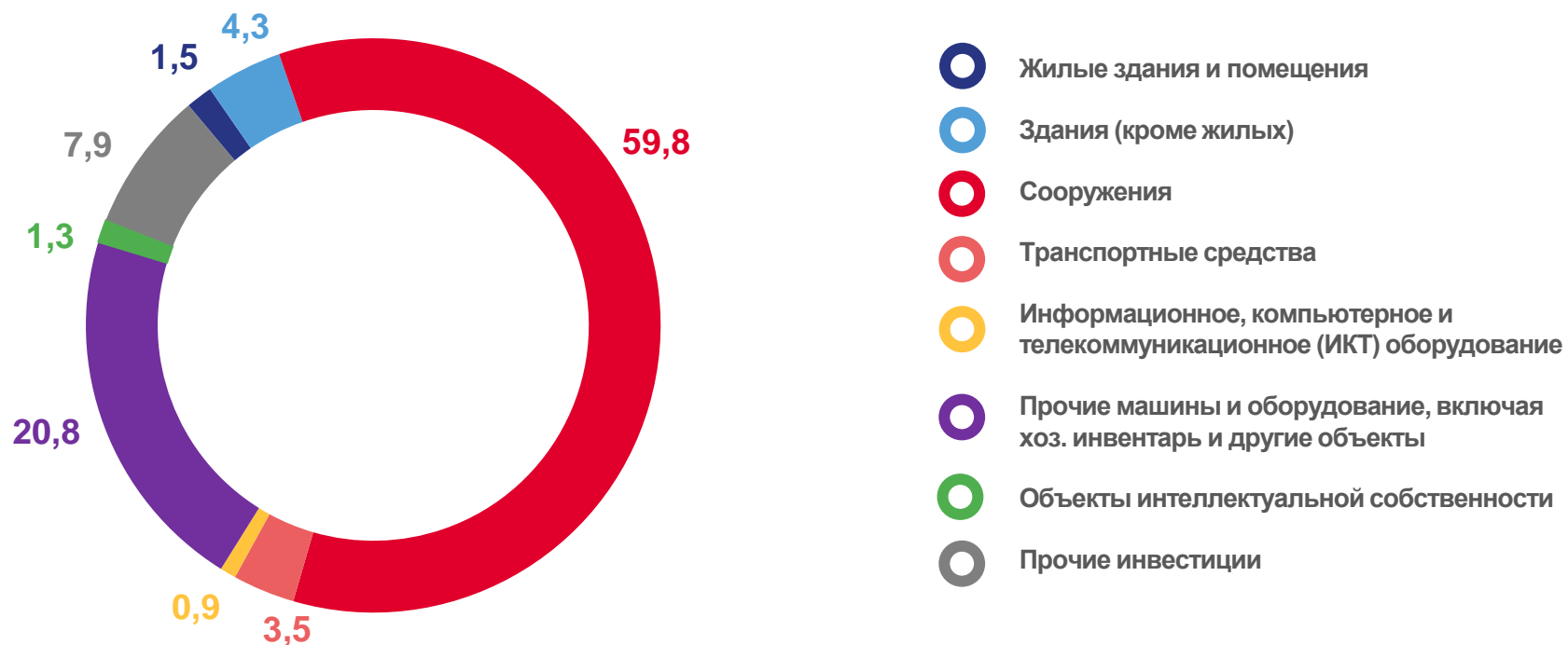


¹⁾ Без субъектов малого предпринимательства и объема инвестиций, не наблюдаемых прямыми статистическими методами



ВИДОВАЯ СТРУКТУРА ИНВЕСТИЦИИ В ОСНОВНОЙ КАПИТАЛ¹⁾

январь-декабрь 2022 г.; в % к итогу



- Жилые здания и помещения
- Здания (кроме жилых)
- Сооружения
- Транспортные средства
- Информационное, компьютерное и телекоммуникационное (ИКТ) оборудование
- Прочие машины и оборудование, включая хоз. инвентарь и другие объекты
- Объекты интеллектуальной собственности
- Прочие инвестиции



¹⁾ Без субъектов малого предпринимательства и объема инвестиций, не наблюдаемых прямыми статистическими методами



ИНВЕСТИЦИИ В ОСНОВНОЙ КАПИТАЛ ПО ВИДАМ ЭКОНОМИЧЕСКОЙ ДЕЯТЕЛЬНОСТИ

январь-декабрь 2022 г., млрд рублей



339,6

Транспортировка и хранение



185,6

Добыча полезных ископаемых



130,5

Обрабатывающие производства



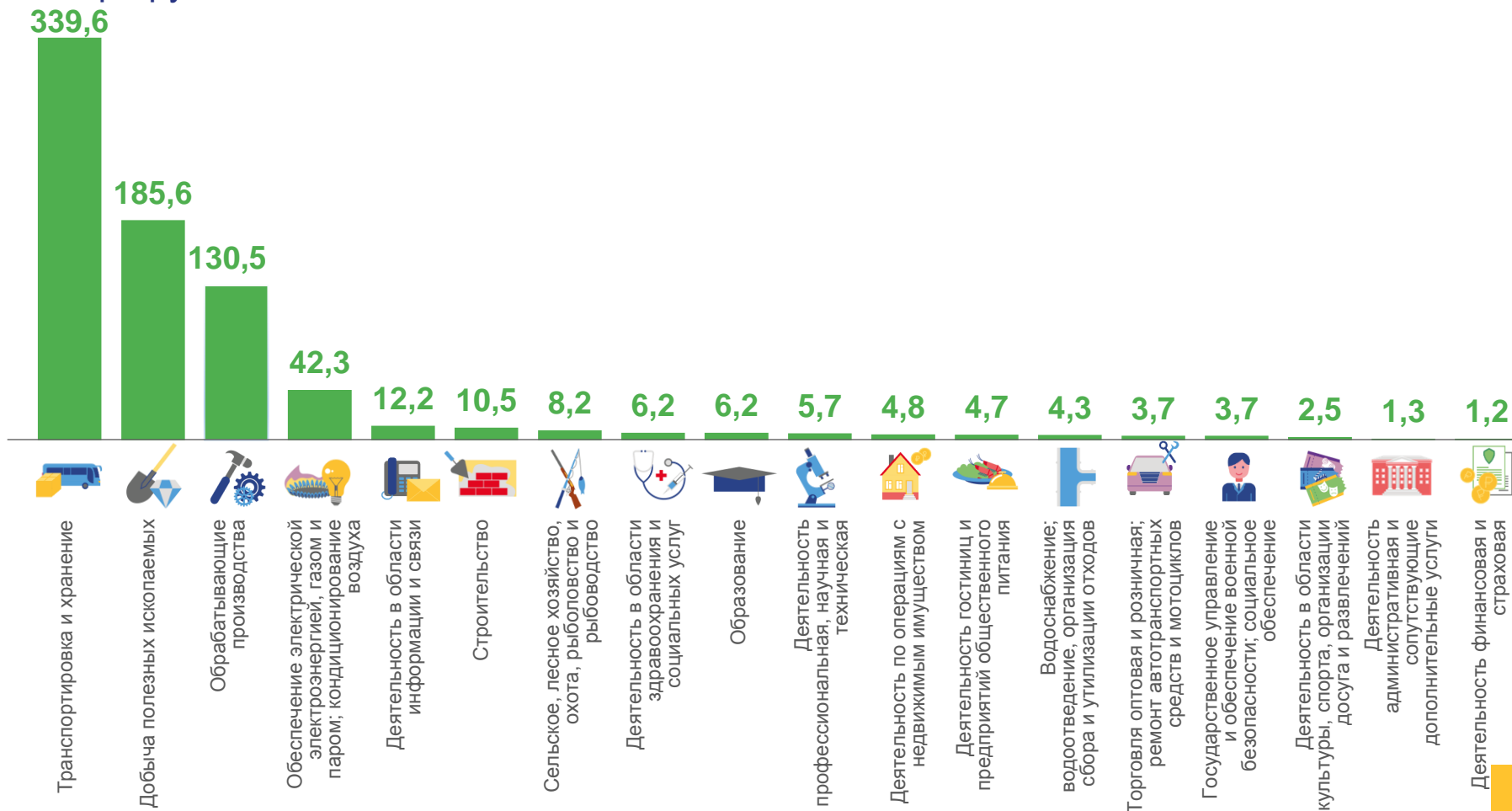
42,3

Обеспечение электрической энергией,
газом и паром;
кондиционирование воздуха



12,2

Деятельность в области информации
и связи






ИНДЕКСЫ ФИЗИЧЕСКОГО ОБЪЕМА ИНВЕСТИЦИЙ В ОСНОВНОЙ КАПИТАЛ ПО ВИДАМ ЭКОНОМИЧЕСКОЙ ДЕЯТЕЛЬНОСТИ¹⁾

в % к соответствующему периоду предыдущего года

В целом по области – **146,4**



2,1 р.

Обеспечение электрической энергией, газом и паром; кондиционирование воздуха



196,3

Транспортировка и хранение



139,1

Деятельность профессиональная, научная и техническая



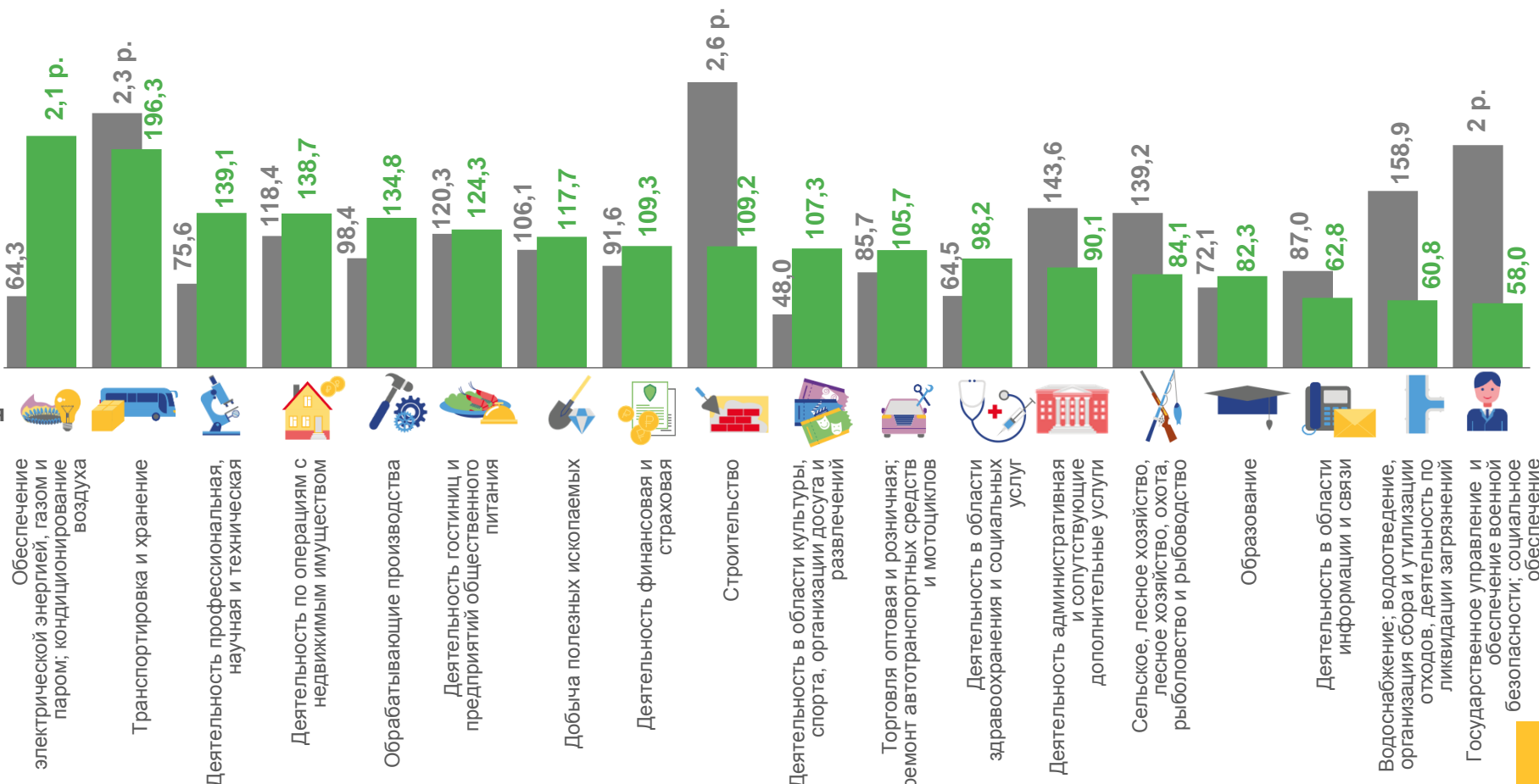
138,7

Деятельность по операциям с недвижимым имуществом



134,8

Обрабатывающие производства



■ Январь-декабрь 2021 г. к январю-декабрю 2020 г.

■ Январь-декабрь 2022 г. к январю-декабрю 2021 г.

¹⁾ Без субъектов малого предпринимательства и объема инвестиций, не наблюдаемых прямыми статистическими методами

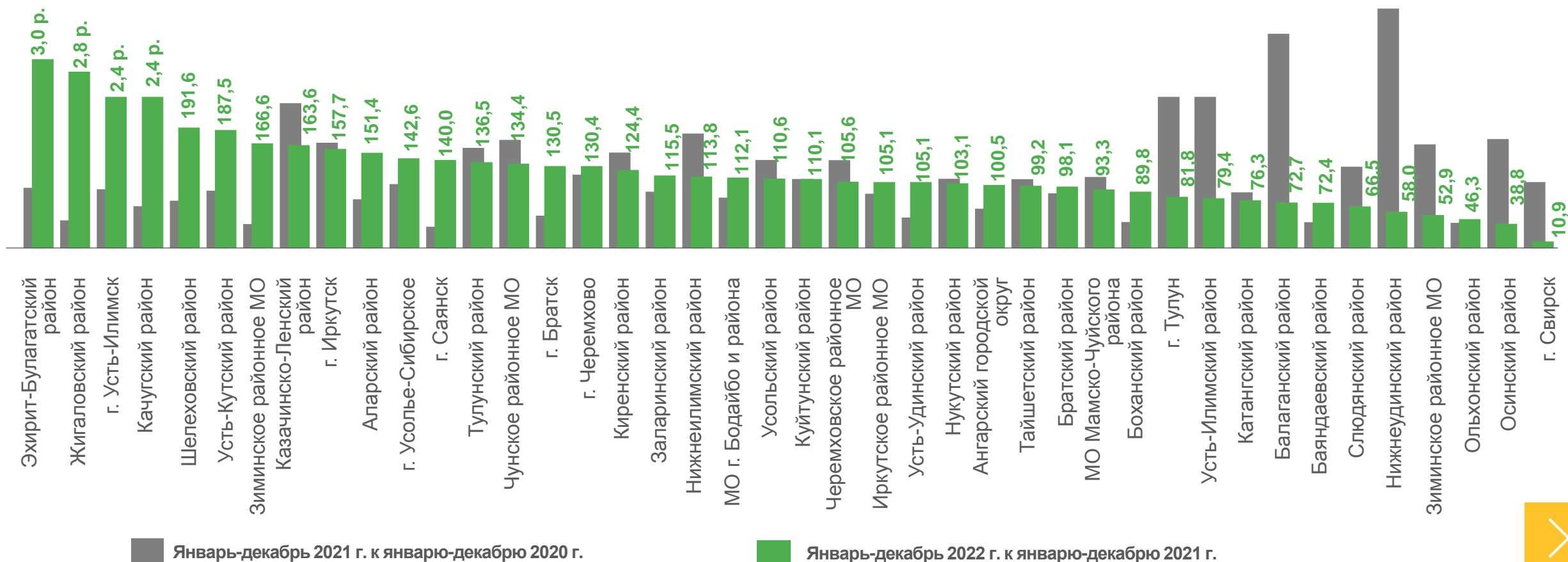




ИНДЕКСЫ ФИЗИЧЕСКОГО ОБЪЕМА ИНВЕСТИЦИЙ В ОСНОВНОЙ КАПИТАЛ ПО МУНИЦИПАЛЬНЫМ ОБРАЗОВАНИЯМ¹⁾

в % к соответствующему периоду предыдущего года

В целом по области – **146,4**



¹⁾ Без субъектов малого предпринимательства и объема инвестиций, не наблюдаемых прямыми статистическими методами



ИНВЕСТИЦИИ В ОСНОВНОЙ КАПИТАЛ ПО РЕГИОНАМ СИБИРСКОГО ФЕДЕРАЛЬНОГО ОКРУГА

в расчете на 1 жителя, тыс. рублей

